




+ nur in der Hauptverkehrszeit

 1 Rampenneigung 6% – Rampenlänge 15m

 2 Rampenneigung 6% – Rampenlänge 80m

 3 Reststufe: maximal 5cm zwischen Bahnsteig und Fahrzeugboden
Restspalte: 10-20cm zwischen Bahnsteig und Fahrzeugboden