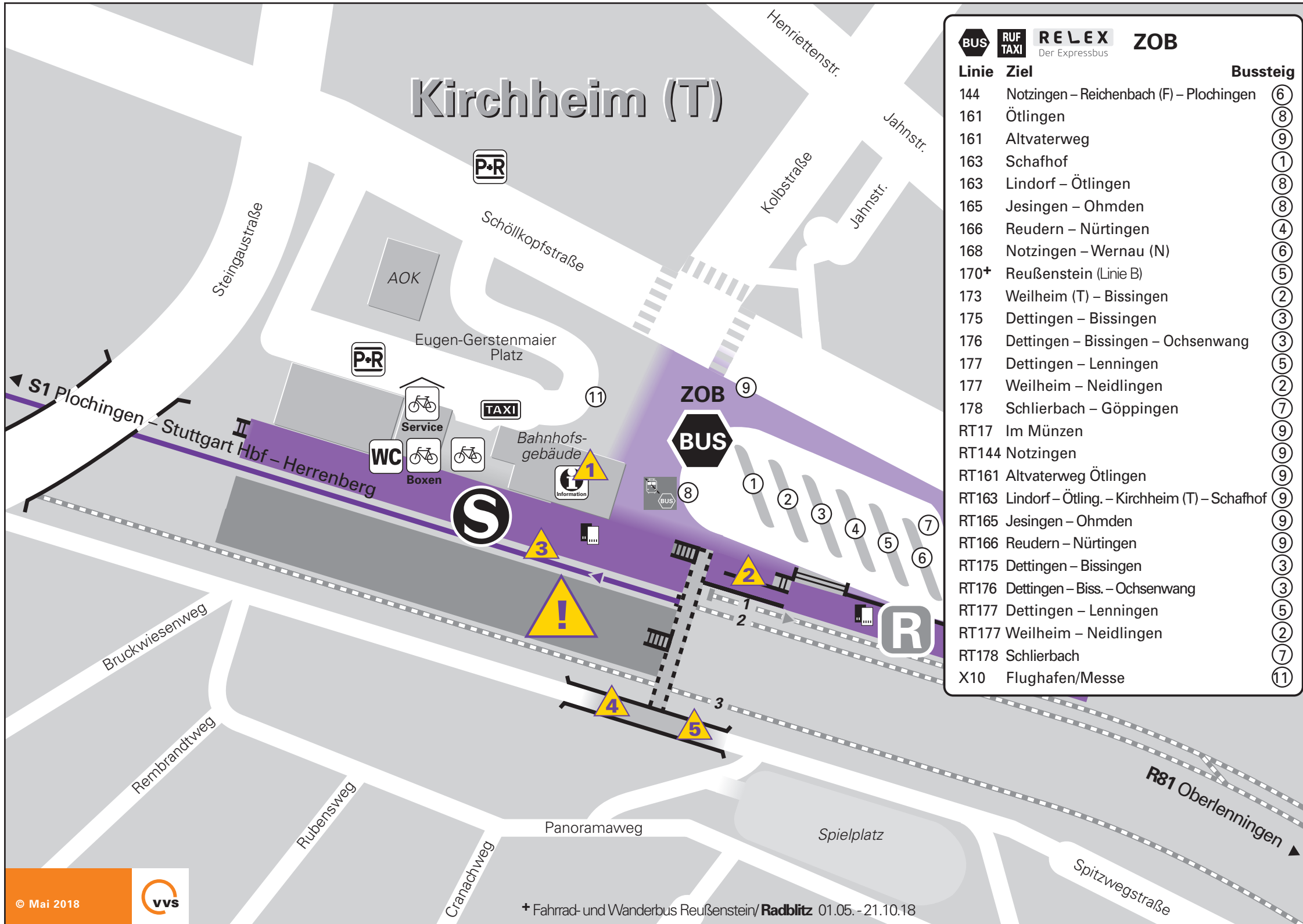





Kirchheim (T)





BUS	RUF TAXI	RELEX	ZOB	
Linie	Ziel		Bussteig	
144	Notzingen – Reichenbach (F) – Plochingen			⑥
161	Ötlingen			⑧
161	Altwaterweg			⑨
163	Schafhof			①
163	Lindorf – Ötlingen			⑧
165	Jesingen – Ohmden			⑧
166	Reudern – Nürtingen			④
168	Notzingen – Wernau (N)			⑥
170+	Reußenstein (Linie B)			⑤
173	Weilheim (T) – Bissingen			②
175	Dettingen – Bissingen			③
176	Dettingen – Bissingen – Ochsenwang			③
177	Dettingen – Lenningen			⑤
177	Weilheim – Neidlingen			②
178	Schlierbach – Göppingen			⑦
RT17	Im Münzen			⑨
RT144	Notzingen			⑨
RT161	Altwaterweg – Ötlingen			⑨
RT163	Lindorf – Ötling. – Kirchheim (T) – Schafhof			⑨
RT165	Jesingen – Ohmden			⑨
RT166	Reudern – Nürtingen			⑨
RT175	Dettingen – Bissingen			③
RT176	Dettingen – Biss. – Ochsenwang			③
RT177	Dettingen – Lenningen			⑤
RT177	Weilheim – Neidlingen			②
RT178	Schlierbach			⑦
X10	Flughafen/Messe			⑪


 1 Öffnungszeiten DB Reisezentrum: Mo - Fr: 9.00 - 12.30 Uhr und 13.10 - 17.05 Uhr

 2 Rampenneigung 2% – Rampenlänge 18m

 3 Reststufe: maximal 5cm zwischen Bahnsteig und Fahrzeugboden
Restspalte: 10-20cm zwischen Bahnsteig und Fahrzeugboden

 4 Rampenneigung 10% – Rampenlänge 40m
Achtung: starkes Gefälle!

 5 Rampenneigung 9% – Rampenlänge 38m
Achtung: starkes Gefälle!

 ! Kein barrierefreier Zugang möglich!