


 Rampenneigung 11% – Rampenlänge 25m

 Rampenneigung 10% – Rampenlänge 15m

 Rampenneigung 8% – Rampenlänge 10m

 Rampenneigung 10% – Rampenlänge 20m

 Ein- und Ausstieg nur über Stufen möglich!