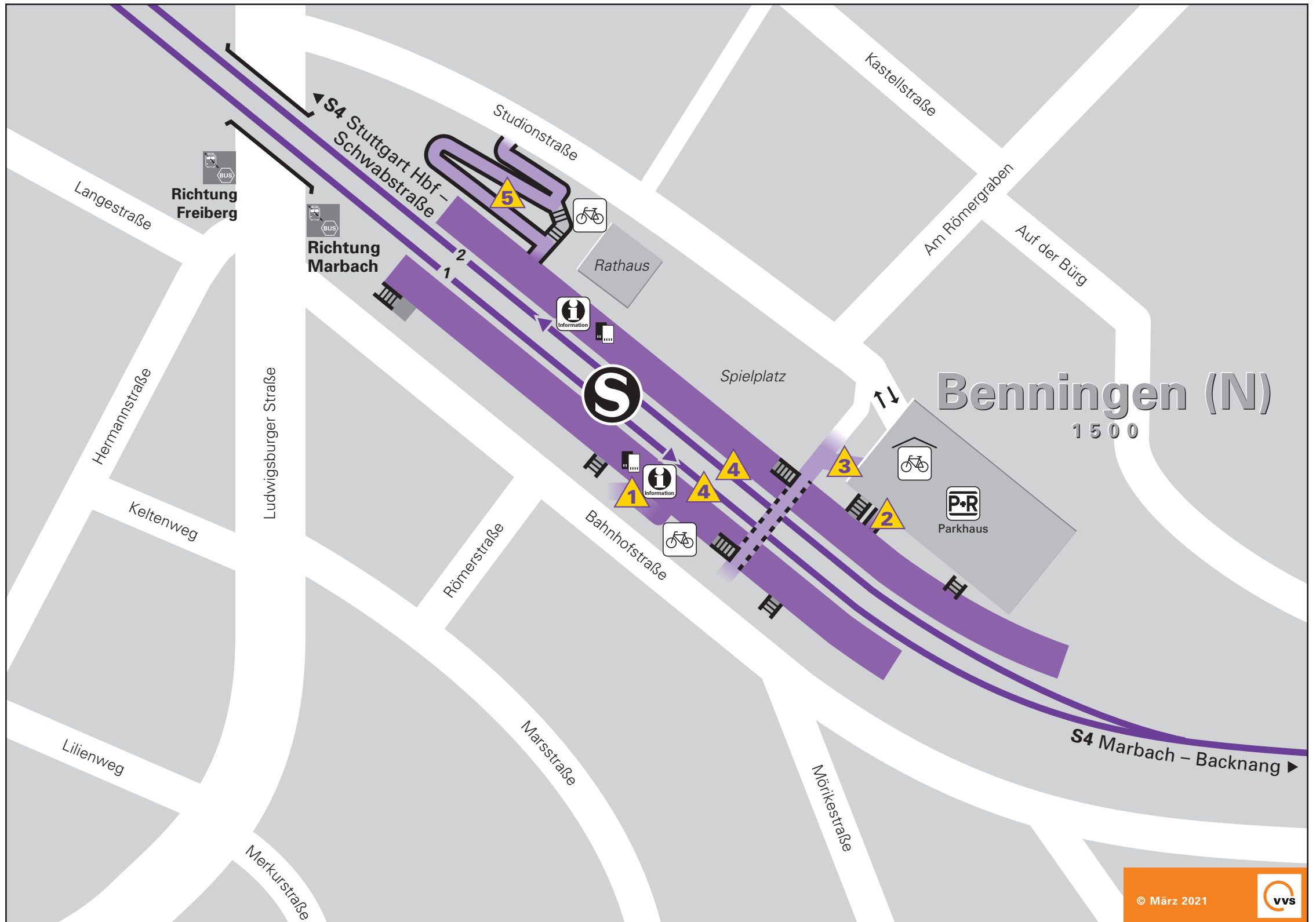







# Barrierefreie oder -minimierte Wegeführung



-  1 Rampenneigung 5% – Rampenlänge 10m
-  2 Rampenneigung 7% – Rampenlänge 2m  
Weg vom P-Oberdeck zum Bahnsteig 2
-  3 Rampenneigung 7% – Rampenlänge 11m
-  4 Reststufe: 5-10cm zwischen Bahnsteig und Fahrzeugboden  
Restspalte: 10-20cm zwischen Bahnsteig und Fahrzeugboden
-  5 Rampenneigung 6% – Rampenlänge 100m (unterteilt mit 17 Podesten)