







# Barrierefreie oder -minimierte Wegeführung



-  1 Rampenneigung 7% – Rampenlänge 20m
-  2 Rampenneigung 7% – Rampenlänge 56m
-  3 Rampenneigung 8% – Rampenlänge 25m
-  4 Rampenneigung 10% – Rampenlänge 25m
-  5 Rampenneigung 12% – Rampenlänge 20m
-  6 Reststufe: maximal 5cm zwischen Bahnsteig und Fahrzeugboden  
Restspalte: 10-20cm zwischen Bahnsteig und Fahrzeugboden