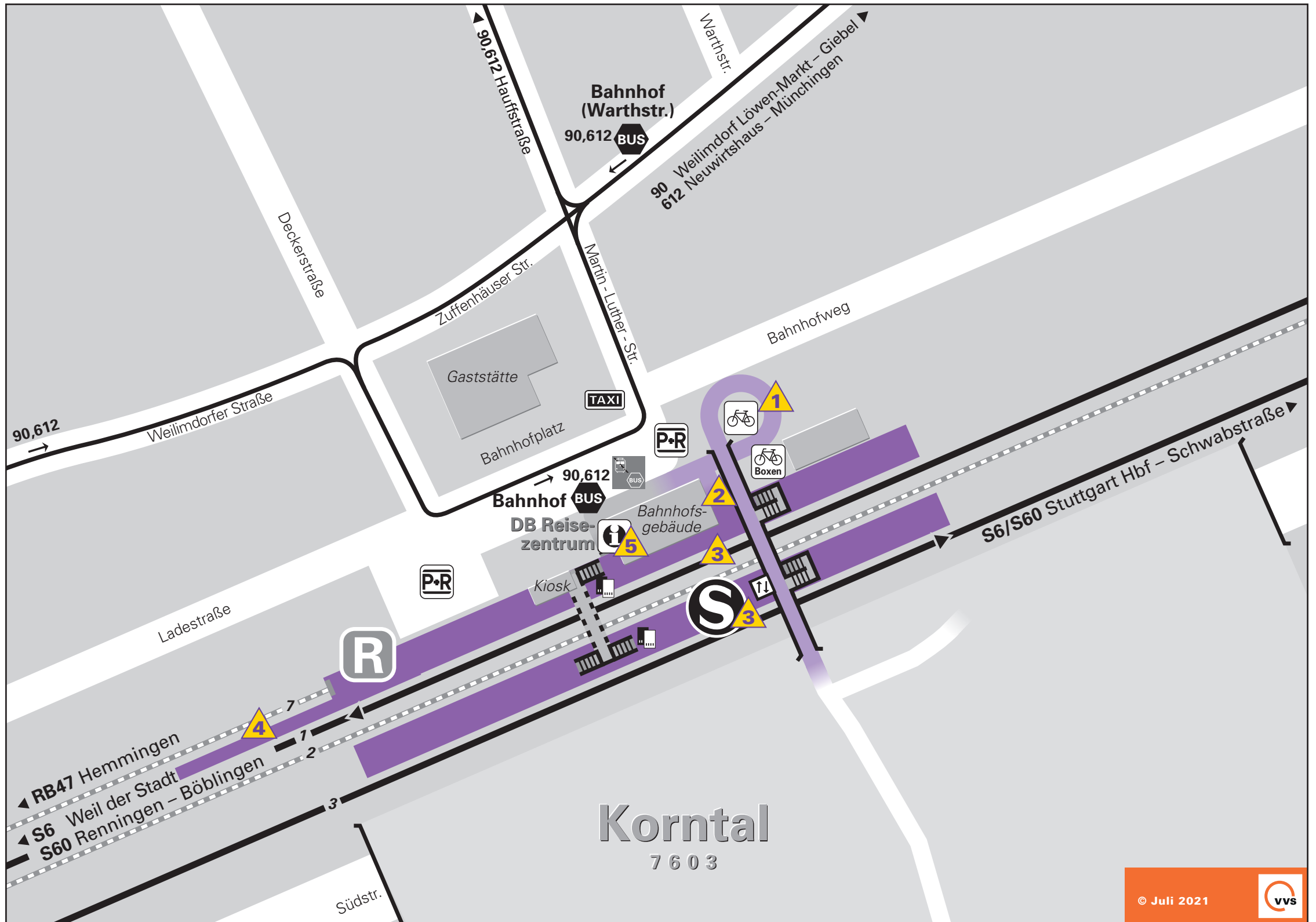






Barrierefreie oder -minimierte Wegeführung



 1 Rampenneigung 11% – Rampenlänge 55m

 2 Rampenneigung 4% – Rampenlänge 15m

 3 Reststufe: 10-30cm zwischen Bahnsteig und Fahrzeugboden
Restspalte: 10-20cm zwischen Bahnsteig und Fahrzeugboden

 4 Ein- und Ausstieg über Stufen

 5 Öffnungszeiten DB Reisezentrum: Mo - Fr: 9.00 - 12.00 Uhr, 13.00 - 17.25 Uhr.

DB Video-Reisezentrum: Mo - Fr: 6.00 - 19.30 Uhr
Sa. und So.: 8.00 - 18.00 Uhr