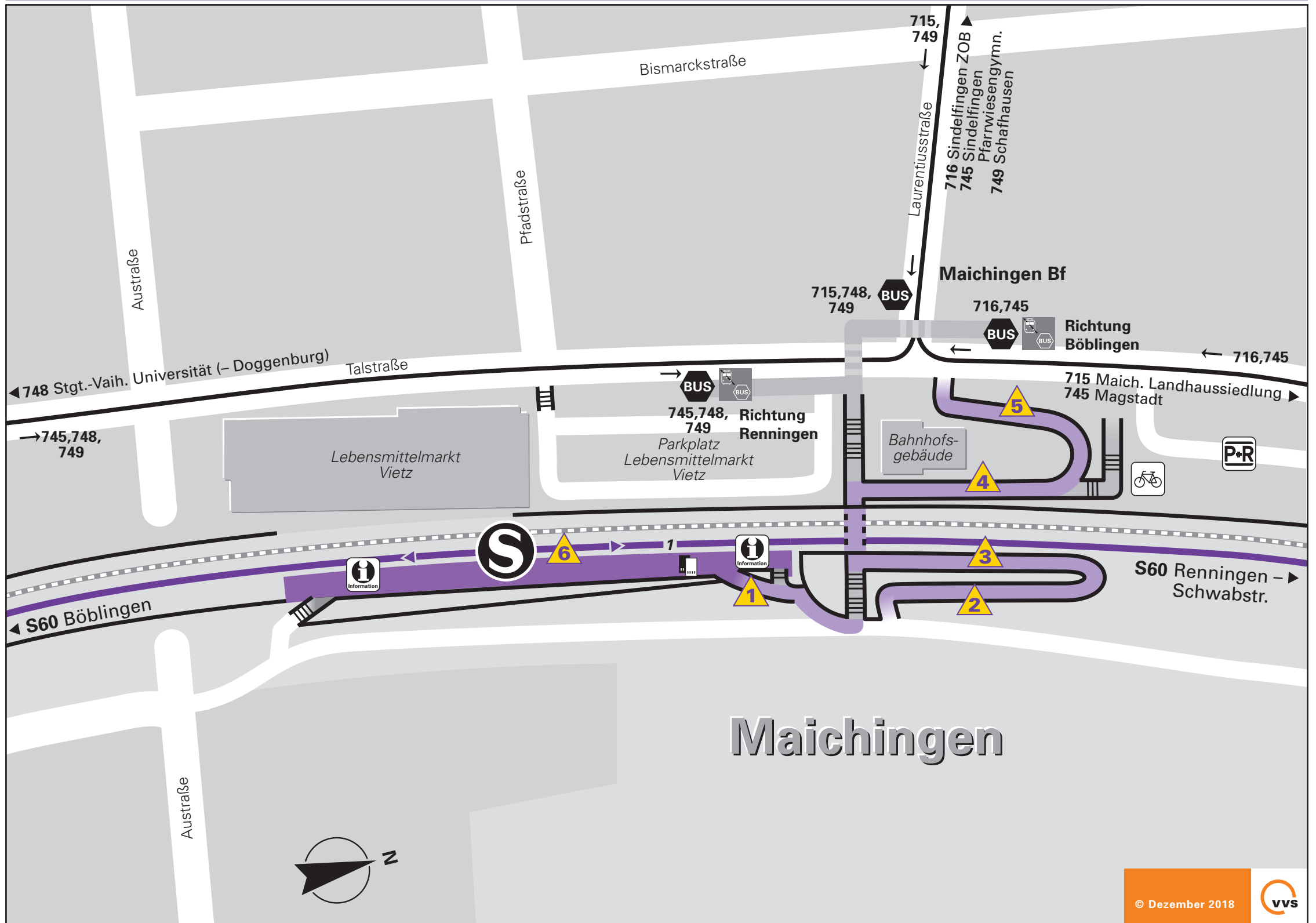






# Barrierefreie oder -minimierte Wegeführung



-  1 Rampenneigung 5% – Rampenlänge 13m
-  2 Rampenneigung 3% – Rampenlänge 40m
-  3 Rampenneigung 4% – Rampenlänge 44m
-  4 Rampenneigung 3% – Rampenlänge 50m
-  5 Rampenneigung 4% – Rampenlänge 40m
-  6 Reststufe: 5-10cm zwischen Bahnsteig und Fahrzeugboden  
Restspalte: 10-20cm zwischen Bahnsteig und Fahrzeugboden