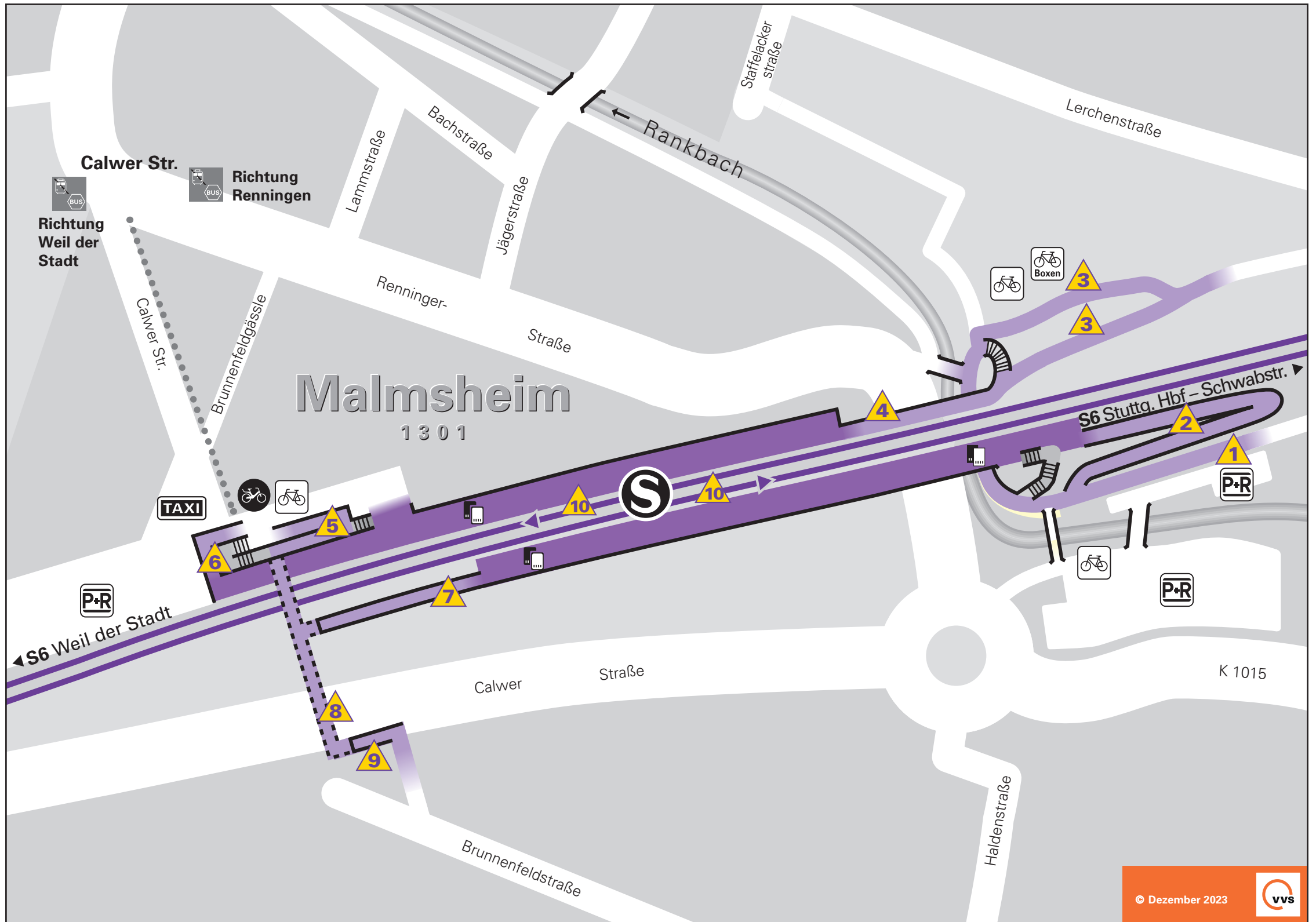












# Barrierefreie oder -minimierte Wegeführung



-  1 Rampenneigung 5% – Rampenlänge 3m
-  2 Rampenneigung 7% – Rampenlänge 80m
-  3 Rampenneigung 8% – Rampenlänge 80m
-  4 Rampenneigung 9% – Rampenlänge 10m
-  5 Rampenneigung 10 % – Rampenlänge 35m
-  6 Rampenneigung 7 % – Rampenlänge 10m
-  7 Rampenneigung 8 % – Rampenlänge 40m
-  8 Rampenneigung 10 % – Rampenlänge 10m
-  9 Rampenneigung 10 % – Rampenlänge 15m
-  10 Reststufe: maximal 5cm zwischen Bahnsteig und Fahrzeugboden  
Restspalte: maximal 10cm zwischen Bahnsteig und Fahrzeugboden