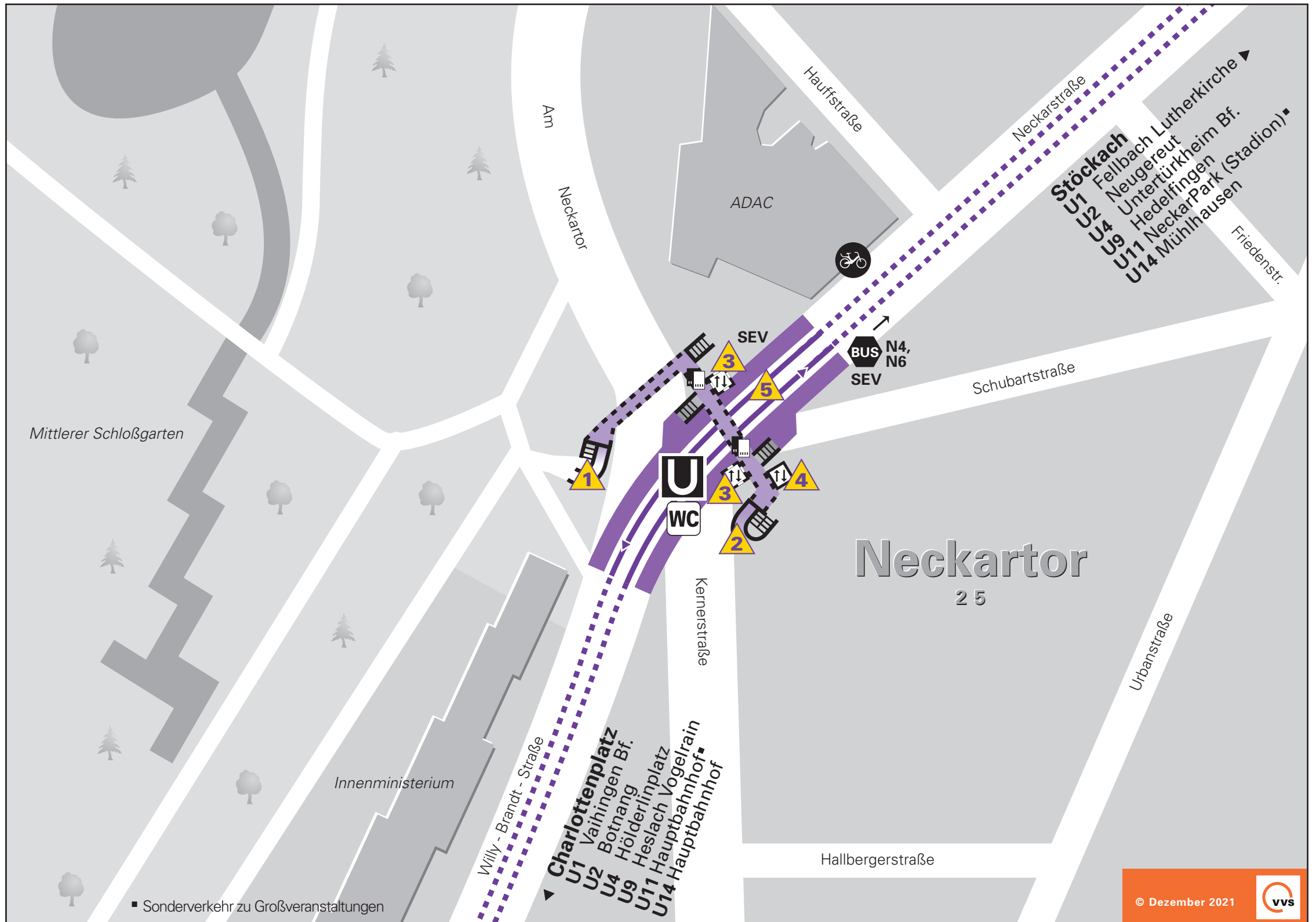







# Barrierefreie oder -minimierte Wegeführung



-  1 Rampenneigung 13% – Rampenlänge 53m
-  2 Rampenneigung 10% – Rampenlänge 48m
-  3 Aufzug zwischen Ebene -1 und -2
-  4 Aufzug zwischen Straßenebene 0 und -1
-  5 Reststufe: maximal 5cm zwischen Bahnsteig und Fahrzeugboden  
Restspalte: maximal 10cm zwischen Bahnsteig und Fahrzeugboden