




Barrierefreie oder -minimierte Wegeführung



+ nur in der Hauptverkehrszeit

 1 Rampenneigung 8% – Rampenlänge 48m

 2 Rampenneigung 5% – Rampenlänge 13m (unterteilt mit 1 Podest)

 3 Reststufe: maximal 5cm zwischen Bahnsteig und Fahrzeugboden
Restspalte: 10-20cm zwischen Bahnsteig und Fahrzeugboden