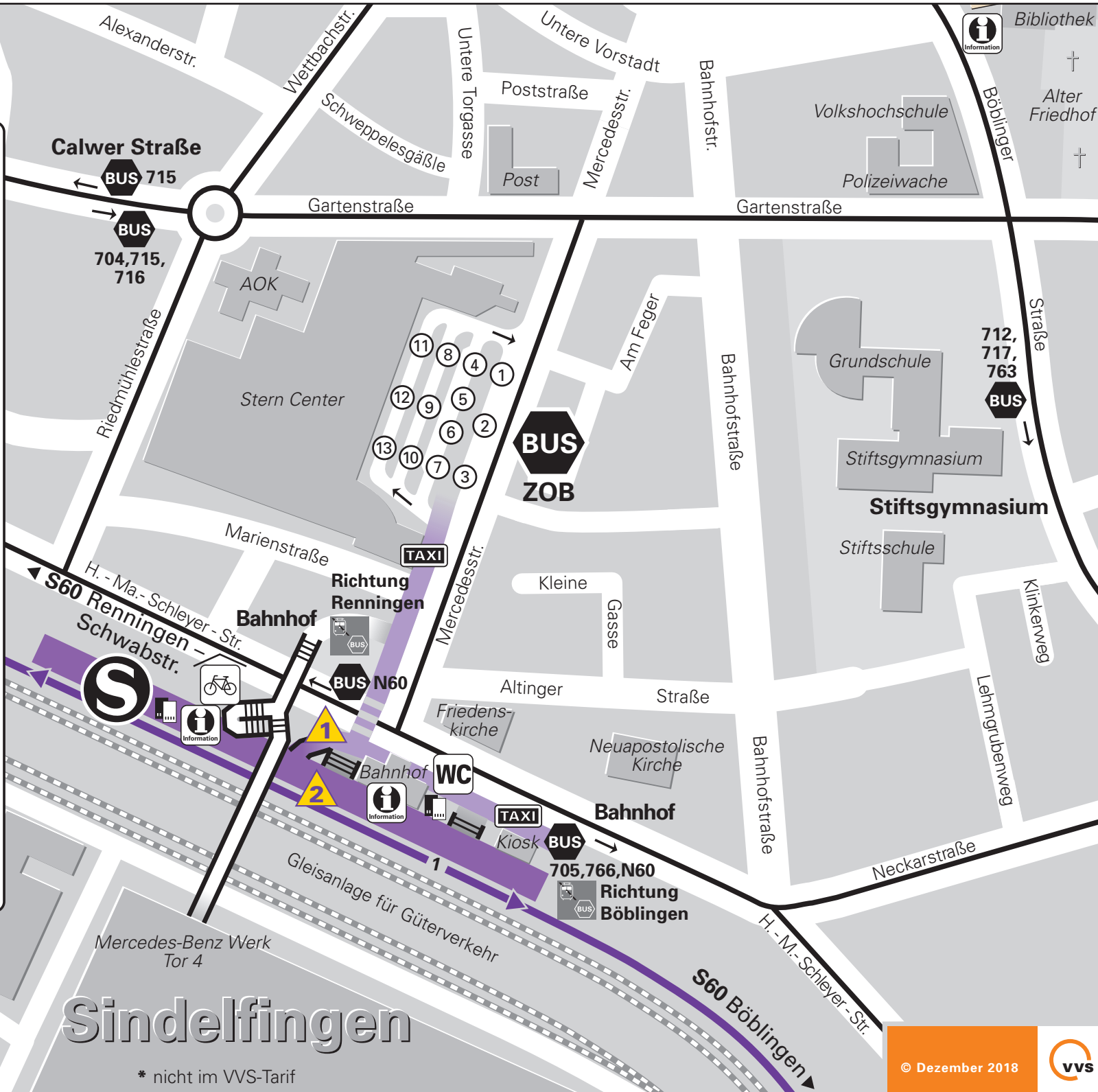



# Barrierefreie oder -minimierte Wegeführung


 Linie	Ziel	Bussteig
84	Lauchhau – Universität	10
84	Vaihingen ZOB	10
631	Warmbronn – Leonberg	11
701	Diezenh. – Böbl. ZOB – Sindel.ZOB – Eichholz	7
701	Sindel. Eichholz – ZOB – Böbl. ZOB – Diezenh.	1
703	Mercedes - Benz Tor III	9
704	(Maich.Landh.) – Goldberg – Böbli. ZOB	2
704	Hinterweil – Grünäcker – (Maich.Landh.)	4
705	Flugfeld – Böblingen ZOB	6
707	Mercedes - Benz Tor III – Hulb – Böbl. ZOB	9
708	Krankenhaus – Badezentrum – Eichholz	5
708	Goldberg – Böblingen Thermalbad	3
709	Goldberg – ZOB Böblingen – Rauher Kapf	2
711	Goldberg Wasserturm – Breuningerland	8
712	Marktplatz – Viehweide	9
712	Viehweide – Marktplatz– Sindelf. ZOB	4
715	Maichingen – Hinterweil – Sindelf. ZOB	4
716	Hinterweil – Maichingen	4
717	Dagersheim – Darmsheim	8
718	Darmsheim	8
722	Goldberg – Böblingen Waldorfschule	4
722	Böbl. Waldorfschule – Maichingen	4
734	Goldberg – Schönaich – Goldberg (– Sindelf.)	3
749	Maichingen – Grafenau – Schafhausen	11
761	Böbl. ZOB – Schönaich – Weil i. Schönbuch	13
763	Böblingen ZOB – Aidlingen – Calw*	13



## Sindelfingen

\* nicht im VVS-Tarif

 Rampenneigung 5% – Rampenlänge 12m

 Reststufe: 5-10cm zwischen Bahnsteig und Fahrzeugboden  
Restspalte: 10-20cm zwischen Bahnsteig und Fahrzeugboden