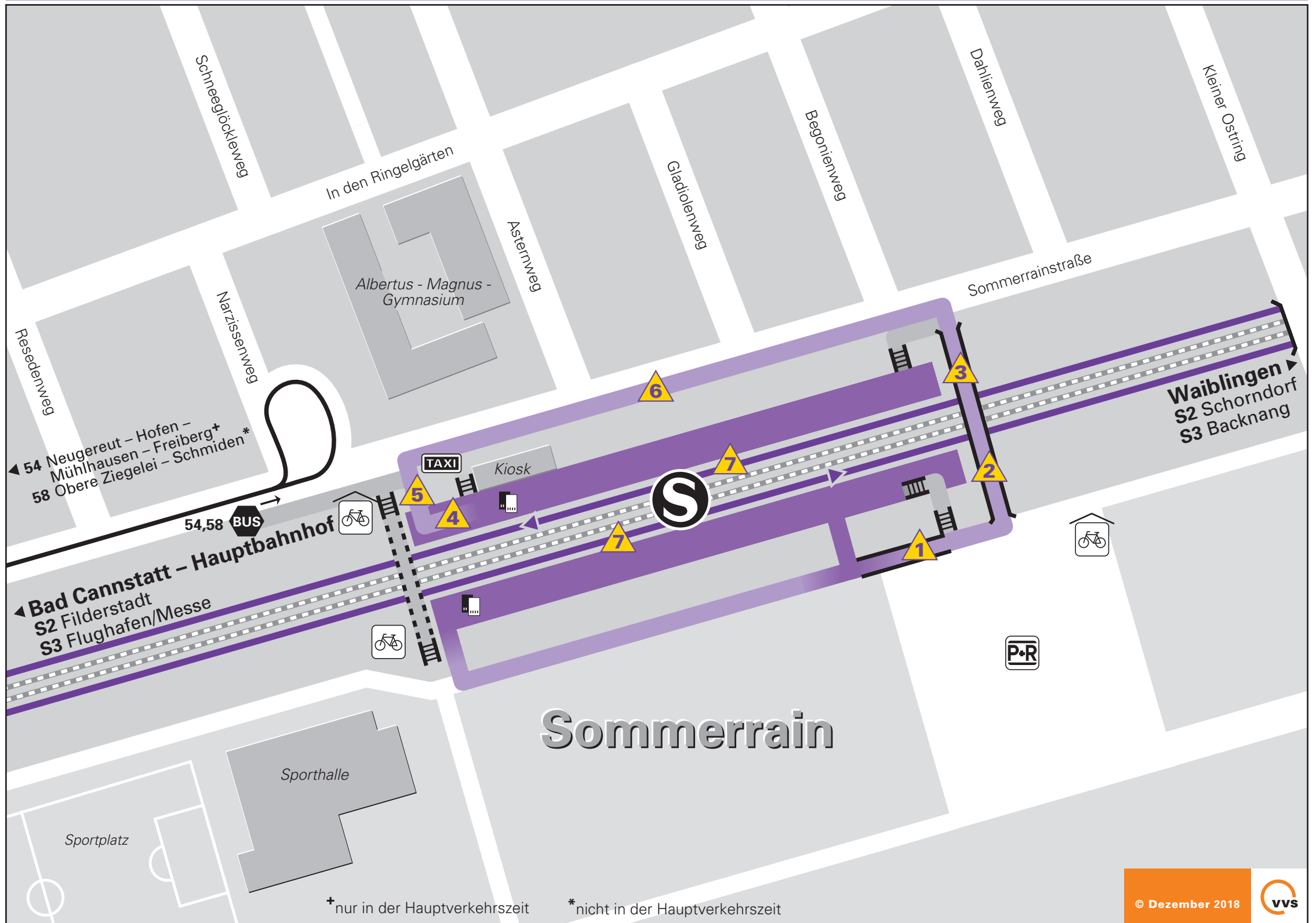


# Barrierefreie oder -minimierte Wegeführung










+ nur in der Hauptverkehrszeit

\* nicht in der Hauptverkehrszeit

© Dezember 2018



-  1 Rampenneigung 9% – Rampenlänge 50m
-  2 Rampenneigung 11% – Rampenlänge 28m
-  3 Rampenneigung 10% – Rampenlänge 8m
-  4 Rampenneigung 5% – Rampenlänge 6m
-  5 Rampenneigung 7% – Rampenlänge 11m
-  6 Rampenneigung 4% – Rampenlänge 212m
-  7 Reststufe: maximal 5cm zwischen Bahnsteig und Fahrzeugboden  
Restspalte: 10-20cm zwischen Bahnsteig und Fahrzeugboden