


 **1** Rampenneigung 9% – Rampenlänge 20m

 **2** Rampenneigung 10% – Rampenlänge 6m

 **3** Barrierefreier Zugang zum Bahnsteig über Rampe.
Reststufe: maximal 20cm zwischen Bahnsteig und Fahrzeugboden
Restspalte: mehr als 20cm zwischen Bahnsteig und Fahrzeugboden

 **!** Unterführung nicht barrierefrei