




 1 Rampenneigung 4% – Rampenlänge 13m


 2 Rampenneigung 6% – Rampenlänge 14m

 3 Rampenneigung 5% – Rampenlänge 64m

 4 Rampenneigung 4% – Rampenlänge 73m

 5 Rampenneigung 6% – Rampenlänge 7m

 6 Barrierefreier Zugang zum Bahnsteig mit Aufzug
Reststufe: maximal 10cm zwischen Bahnsteig und Fahrzeugboden
Restspalte: maximal 30cm zwischen Bahnsteig und Fahrzeugboden

 7 Reststufe: maximal 5cm zwischen Bahnsteig und Fahrzeugboden
Restspalte: 10-20cm zwischen Bahnsteig und Fahrzeugboden