




Barrierefreie oder -minimierte Wegeführung



 Bahnhof	Linie	Ziel	Bussteig
Bahnhof	420	Asperg Schäferstraße	③
	420	Ludwigsburg ZOB	⑥
Bahnhof	433	Asperg Schäferstraße	③
	433	Poppenweiler	⑥
Bahnhof	531	Schwieberdingen	①
Bahnhof	532	Sachsenheim	①
Bahnhof	532	Ludwigsburg ZOB	⑥

 1 Rampenneigung 8% – Rampenlänge 55m

 2 Rampenneigung 8% – Rampenlänge 50m

 3 Reststufe: 5-10cm zwischen Bahnsteig und Fahrzeugboden
Restspalte: 5-10cm zwischen Bahnsteig und Fahrzeugboden