




 1 Rampenneigung 5% – Rampenlänge 56m


 2 Rampenneigung 6% – Rampenlänge 12m


 3 Rampenneigung 7% – Rampenlänge 12m

 4 Rampenneigung 6% – Rampenlänge 13m

 5 Reststufe: maximal 5cm zwischen Bahnsteig und Fahrzeugboden
Restspalte: maximal 10cm zwischen Bahnsteig und Fahrzeugboden

 6 Reststufe: maximal 30cm zwischen Bahnsteig und Fahrzeugboden
Restspalte: 10-20cm zwischen Bahnsteig und Fahrzeugboden

 ! Kein barrierefreier Zugang zum Bahnsteig möglich!
Nächstmögliche barrierefreie Haltestelle in Richtung Ludwigsburg und Weil der Stadt ist Zuffenhausen.
Nächstmögliche barrierefreie Haltestelle in Richtung Stuttgart ist Nordbahnhof.

 7 Öffnungszeiten DB Agentur: Mo - Fr: 9.00 - 12.30 Uhr und 13.30 - 18.00 Uhr
Sa: 9.30 - 13.00 Uhr